GRADO 1 · SOCIALES · LIBRO 11

Mi barrio y mi clase

Izquierda, derecha, norte, sur. Mi barrio, mi salón, nuestras reglas.

Este libro es de: _____



Play4Tomorrow · SemillerIA · Colombia



izquierda **derecha**

Pon tus manos sobre las del dibujo. La de la izquierda, colórela de rojo. La de la derecha, de azul.



adelante



atrás



al lado

El perro de Samuel está adelante, atrás o al lado. Di dónde está en cada dibujo. Colorea.



este

Sale el sol. Por donde sale el sol es el **este**. Colorea el sol de amarillo.

Por la mañana, el sol te dice dónde está el este.



oeste

Se esconde el sol. Por donde se esconde es el **oeste**. Colorea el cielo de naranja.

Por la tarde, el sol te dice dónde está el oeste.

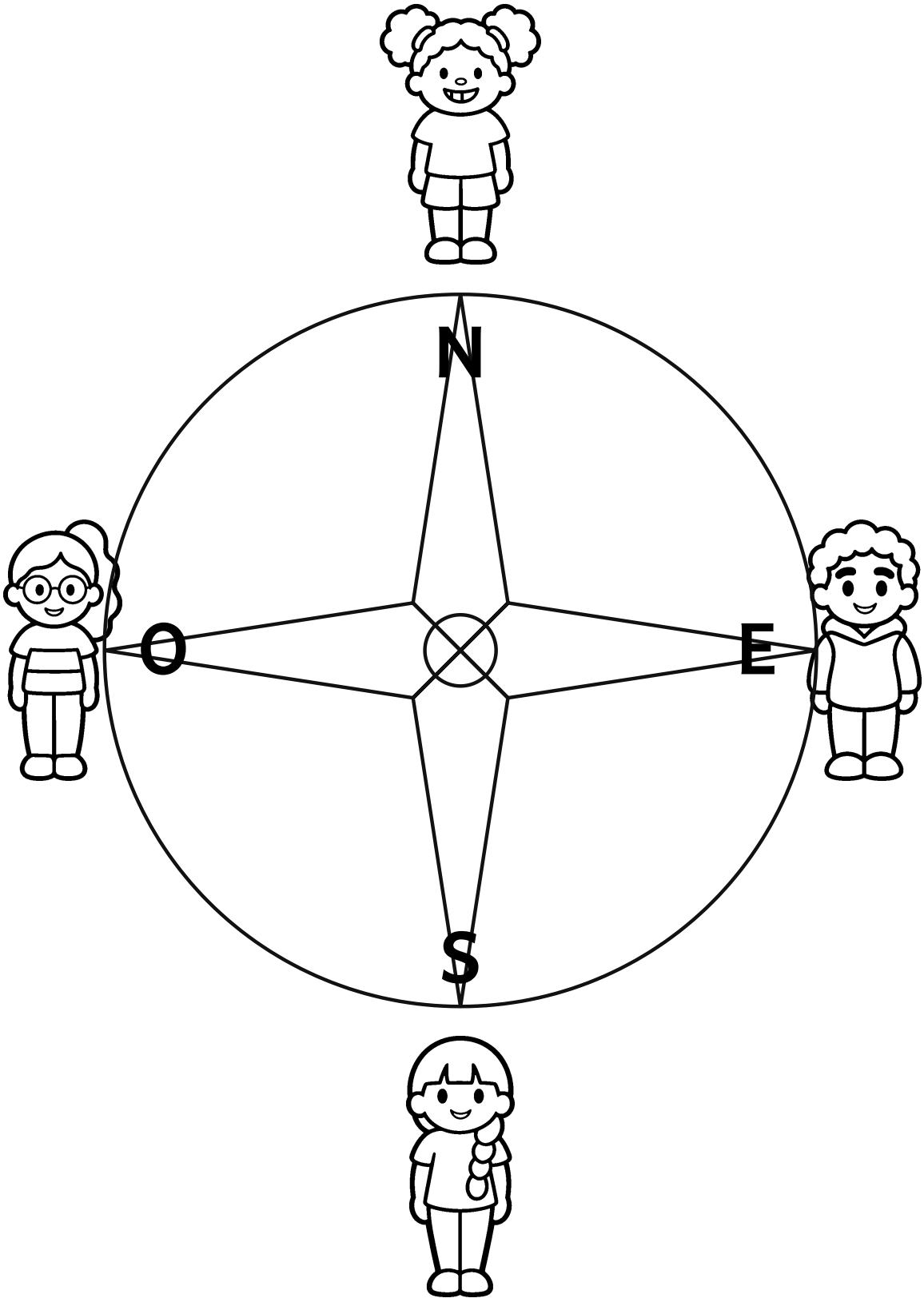

La rosa de los vientos: norte arriba, sur abajo, este a la derecha, oeste a la izquierda. Valentina está al norte, Sofía al sur, Mariana al oeste, Samuel al este. Colorea.

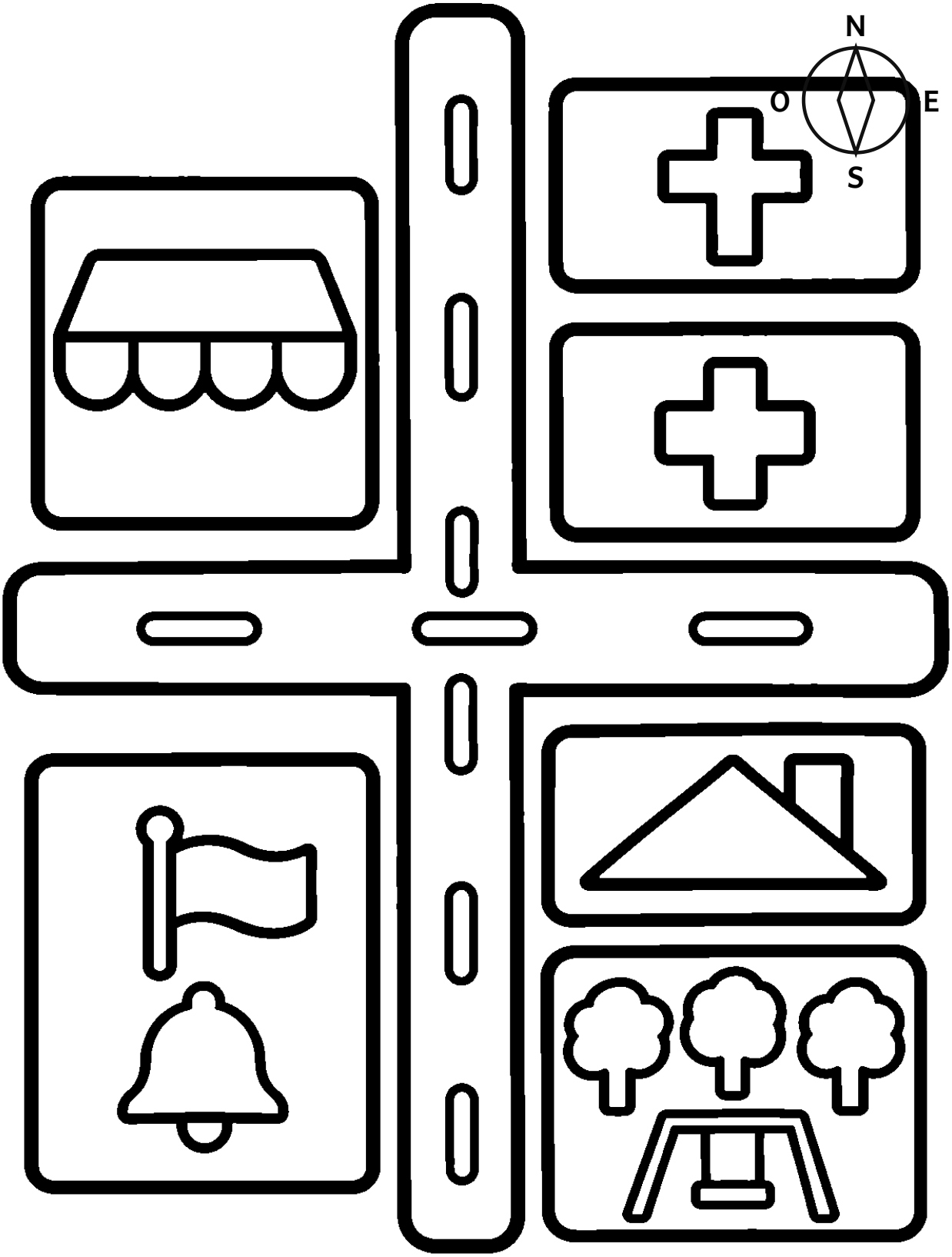

☐ escuela ☐ tienda ☐ parque ☐ clínica ☐ casa

Un barrio visto desde arriba. Busca la escuela (bandera), la tienda (toldo), el parque (árboles), la clínica (cruz) y la casa. Colorea cada lugar de un color y marca el color en la lista.

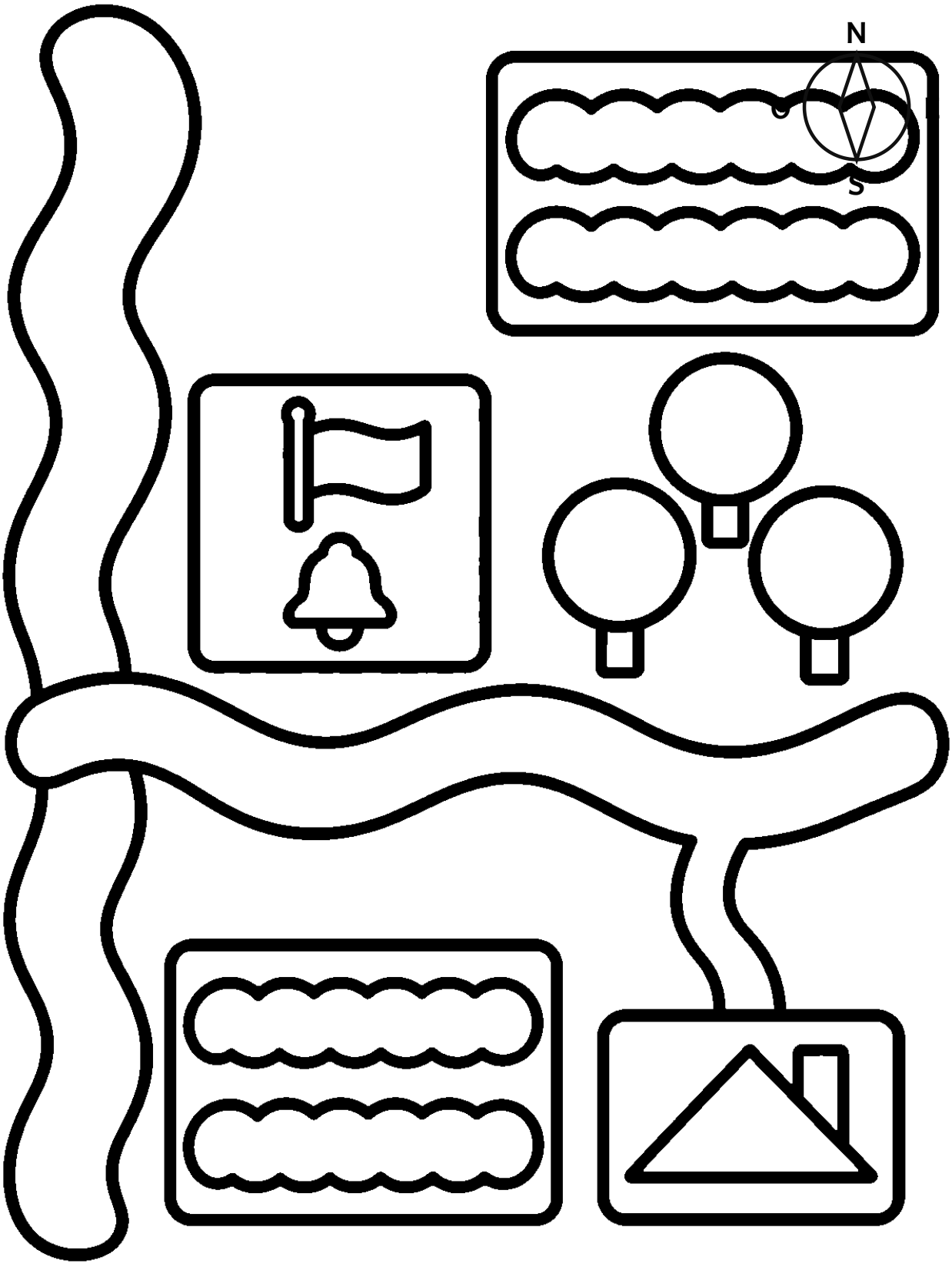

☐ escuela ☐ río ☐ cultivos ☐ árboles ☐ camino ☐ casa

Una vereda vista desde arriba: la escuela, el río, los cultivos, los árboles, el camino y la casa. Colorea cada cosa de un color.

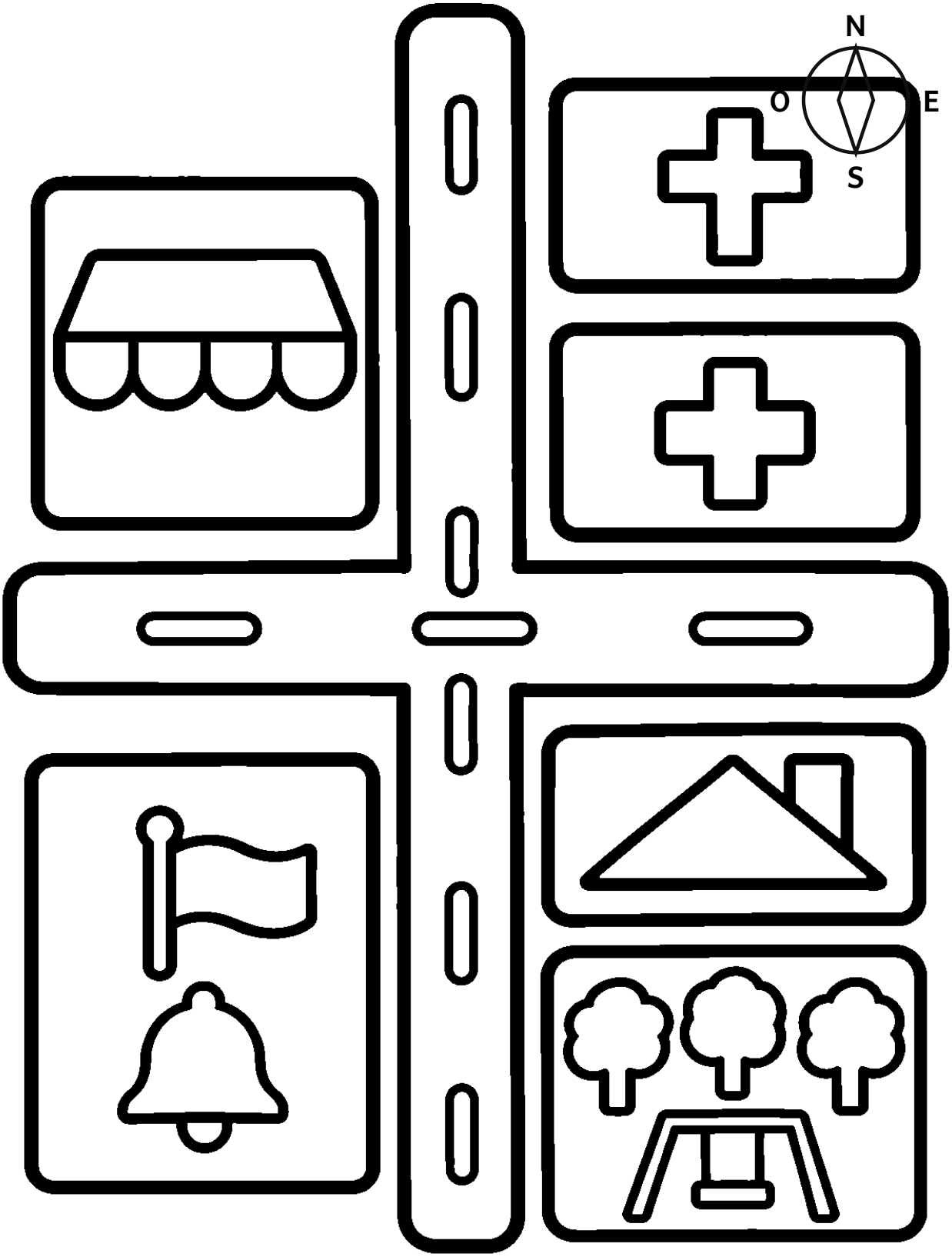

Al norte de la escuela queda _____

Mira la rosa de los vientos: el norte está arriba. Busca la escuela. ¿Qué queda al norte de ella? Coloréalo y escribe su nombre.

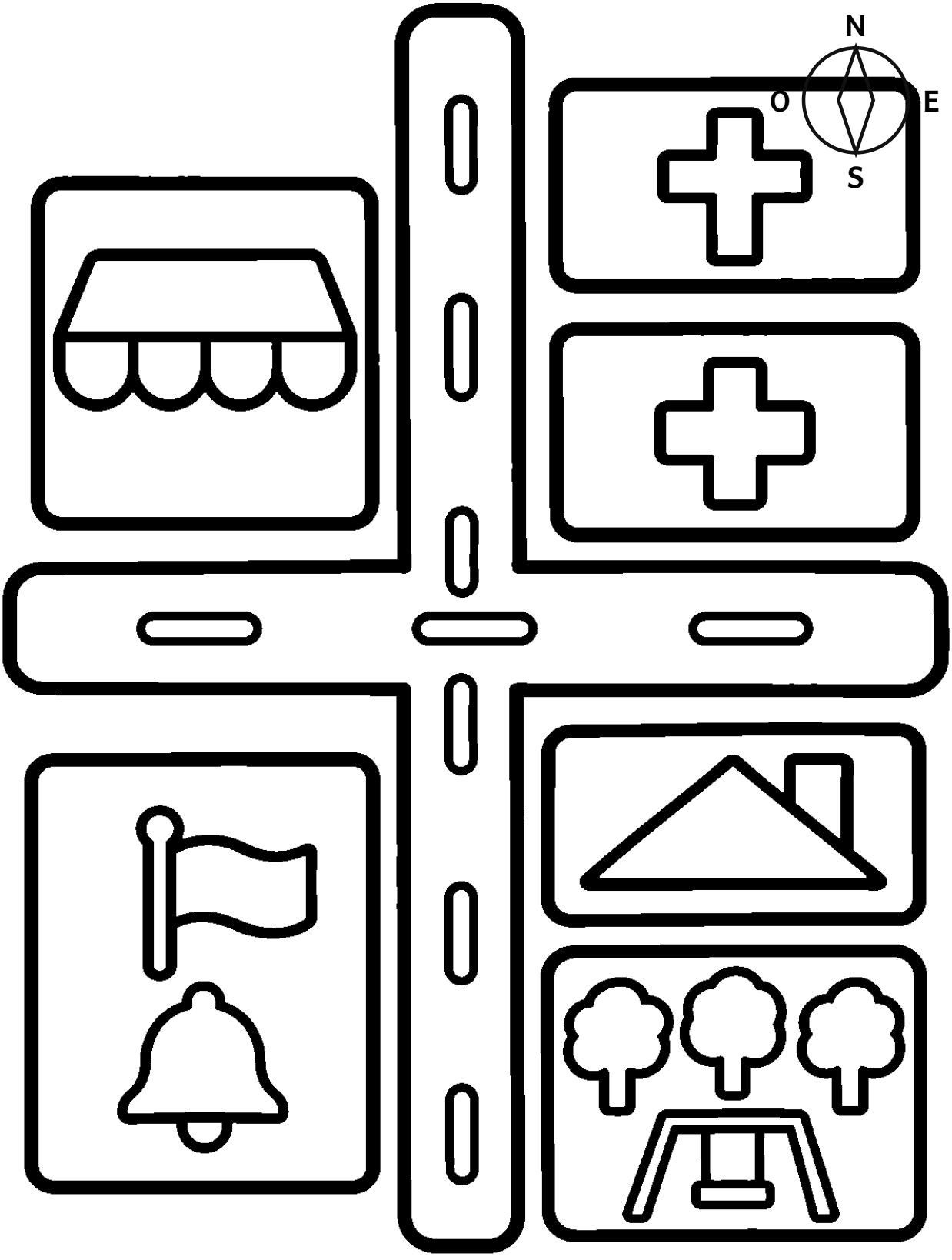

Desde el parque: 1 cuadra al oeste → luego 1 cuadra al norte ↑ ¿A dónde llegas?

Pon el dedo en el parque. Sigue las pistas y dibuja el camino con un color. Colorea el lugar al que llegas.



La escuela está arriba a la izquierda. Dibuja tu casa en el cuadro punteado. Dibuja el camino de la escuela a tu casa, cuadra por cuadra. ¿Cuántas cuadras son?



tendera

bus





enfermera

escuela





conductor

finca





campesino

tienda





maestra

clínica



Une con una línea a cada persona con el lugar donde trabaja. Colorea.

Mi casa queda en _____

Dibuja tu casa como se ve desde la calle: la puerta, las ventanas, el techo, lo que hay al lado. Escribe dónde queda.



Este es un salón de primero. Colorea. Dibuja en el tablero lo que la maestra escribió hoy.



Regla 1: escuchamos. Mariana levanta la mano y espera. Colorea.



Regla 2: esperamos el turno. Nadie se cuela en la fila del rodadero. Colorea.



Regla 3: compartimos. Una caja de colores para dos. Colorea sus dibujos.



Regla 4: cuidamos. Valentina guarda el libro, Juan José acomoda la silla. Colorea.



Altos y bajos, pelo liso y crespo, gafas, silla de ruedas. Todos distintos y todos en el mismo salón. Colorea a cada uno como quieras.



Con tu clase, inventen una regla nueva que les sirva a todos. Dibújala en el letrero. Colorea el poste.



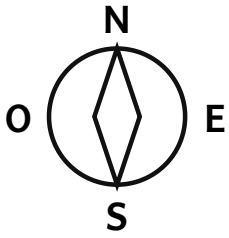

¡Lo terminé!

El mapa de mi cuadra: camina tu cuadra con tu familia. Tu casa está en el centro. Dibuja en los cuadros lo que pasas: la tienda, un árbol, la casa del vecino. Colorea la medalla.

UNA VOZ REAL

“Muchas de las cosas que necesitamos pueden esperar. El niño no puede.”

Gabriela Mistral · maestra y poeta, Premio Nobel · Chile, 1889–1957

¿Lo terminaste? · código del libro: **CO1-11**
Pide a un adulto que tome una foto de tu página y la suba a **ColorMagia.com**: tu dibujo se convierte en arte.
Gratis para todos los que usan estos libros · seguro para niños · carbono neutral · para niños, familias y maestros.
Un programa **SemillerIA** de **Play4Tomorrow**, con la tecnología de **Pillar (Redes Pilares)**, en todo el mundo.

Cita por verificar contra la fuente antes de imprimir. Ilustraciones interiores generadas con IA a partir del brief de Pillar. Tipografía: Andika (SIL).